



Professzionális fugatisztítás

Útmutató a fugatisztítás jó gyakorlatához

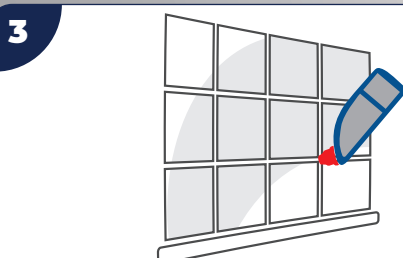
NE használja ezeken a felületeken: fa, régi zománc, vékony fémréteg, alumínium, színezett fuga, vinil, linóleum, gumi, textil vagy bőr.



Gondoskodjon a terület szellőzéséről, és használja a megfelelő védőfelszerelést.



A csempézett felületet meleg vízzel öblítse át.

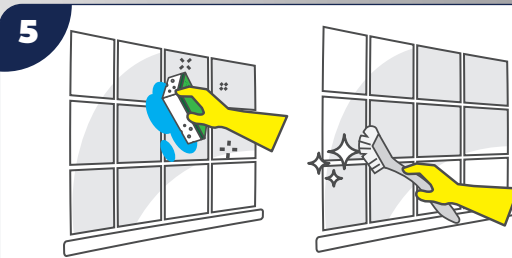


Óvatosan vigye fel a hígítatlan Domestos Mould Free penészszóó fugatisztítószer közvetlenül a penésszel érintett csempék közötti fugára. A gél megtapad a felületen, eltávolítja a penészt és elpusztítja a baktériumokat.




5 mins.

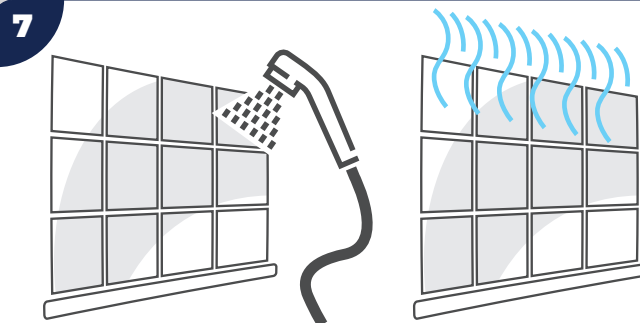
Hagyja hatni 5 percig.



Vegyen fel védőszemüveget, -kesztyűt, -kötényt és súrolószivaccsal törölje át a felületet, amíg a penész teljesen el nem tűnik. A nehezen elérhető helyek, például sarkok vagy peremek alapos tisztításához használjon egy régi fogkefét.



Kerülje a tisztítószer ruhával vagy bőrrel való érintkezését.



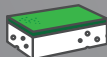
Alaposan öblítse le meleg vízzel, és hagyja megszáradni. Szükség esetén ismételje meg a műveletet.

TERMÉKEK



DOMESTOS PROFESSIONAL
MOULD FREE PENÉSSZÓÓ TISZTÍTÓSZER

ESZKÖZÖK



✓ SÚROLÓ SZIVACSCS



✓ EDÉNSÚROLÓ KEFE



✓ SZEMÜVEG



✓ KESZTYŰ



✓ KÖTÉNY

BIZTONSÁGI FELSZERELÉS



ProFormula
TIPP

Ha gondja van a vízkőlerakódásokban megtelepedett penésszel, próbálja ki a koncentrált vízkőoldószer, oldja fel a vízkövet, öblítse le, és utána ismételje meg a fugatisztítószerrel való tisztítást.



www.proformula.com

A Cif és a Domestos az Unilever bejegyzett márkanévei, amiket a Diversey licenc alapján használ.
© 2018 Diversey Inc. Minden jog fenntartva. 67322 HU 03/2018

Pro Formula

Diversey

