



Hogyan töltsse újra a Divermite adagoló



Divermite adagoló rendszer

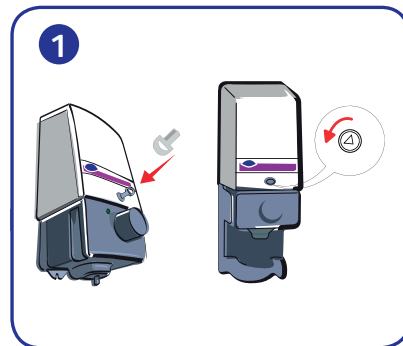


Zacskó cseréje

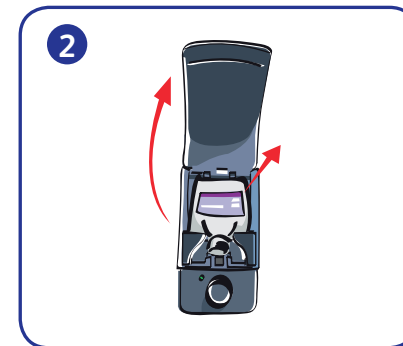
Biztonság:

- Mindig viseljen kesztyűt
- Viseljen kesztyűt tartós érintkezés esetén

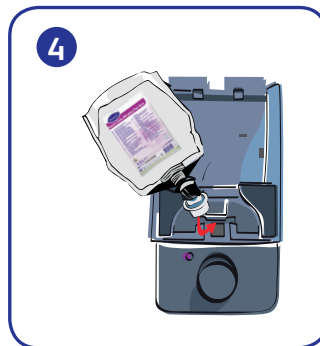
Folyamat...



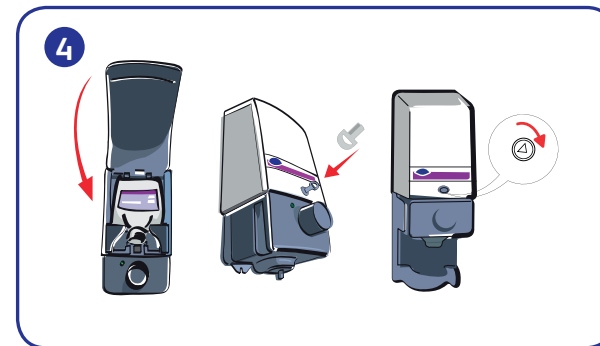
Nyissa ki a speciális kulcsal.



Emelje fel a fedelet és távolítsa el az üres zacskót.



A feltöltő tasak behelyezésekor óvatosan nyomja le az adagolófűvókát amíg a helyére nem pattan.



Zárja le a fedelet és zárja be a kulcsal.